

Aktivita:

DOPRAVA – IDEME NA VÝLET

Autor:

Ľubica Kotercová, Materská škola, Ul. P. O. Hviezdoslava 17, Martin

Cesta na kurikulum:

TEMATICKÝ OKRUH	VEK DETÍ	TÉMA
Ľudia	4 – 6 rokov	<ul style="list-style-type: none">• Poznať, rozlíšiť, priradiť a triediť dopravné prostriedky podľa miesta pohybu (zem, voda, vzduch)• Počítať minimálne od 1 do 10• Vykonávať jednoduché operácie v číselnom rade od 1 do 10 (v spojitosti s manipuláciou s predmetmi alebo hračkami)
Kultúra	4 – 6 rokov	<ul style="list-style-type: none">• “Čítať” kreslený príbeh
Príroda	4 – 6 rokov	<ul style="list-style-type: none">• Hodnotiť prírodné prostredie• Prejavovať vzťah a ochranárske postoje k prírodnému prostrediu
Ja som	4 – 6 rokov	<ul style="list-style-type: none">• Zhotoviť výtvary z rozmanitého materiálu, vrátane odpadového• Vizuomotorika• Grafomotorika

Minutáž: 1 – 2 dňová aktivita

Potrebujem: obrázky alebo hračky dopravných prostriedkov, odpadový materiál – kartónové škatule, výtvarný materiál, žienky, podsedáky, pracovné listy, obrázkové čítanie – básnička

Provokačná myšlienka: Ktorý dopravný prostriedok odvezie najviac ľudí?

Krok po kroku:

1. Pripravte deťom rôzny odpadový a výtvarný materiál na tvorbu dopravných prostriedkov (základ tvoria kartónové škatule – 1 na osobné auto, väčšia na autobus, viac škatúl strednej veľkosti na vlak). Vytvorte s deťmi z pripraveného materiálu tri dopravné prostriedky – auto, autobus, vlak s vagónmi; staršie deti môžete rozdeliť do skupín, v ktorých budú kooperovať pri výrobe zvoleného dopravného prostriedku.
2. Roztriedte s deťmi obrázky alebo hračky dopravných prostriedkov podľa miesta pohybu, priradte aj deťmi vyrobené dopr. prostriedky. V riadenom rozhovore nastolte tému: Ako

Námety pre zábavno-poučné vyučovanie s témou ekologickej stopy

Téma: Doprava

Stupeň: MŠ

Aktivita: DOPRAVA – IDEME NA VÝLET



www.ekostopa.sk

doprava znečisťuje životné prostredie? Názory detí môžete zapisovať, na konci bloku (dňa, týždňa) si ich spoločne prečítajte, nové poznatky dopíšete.

3. K nasledujúcej činnosti si pripravte 3 žinenky, podsedačky alebo háčky papiera, ktoré predstavujú sedadlá v dopr. prostriedkoch; k hre deti motivujte maľovaným čítaním (príloha 1), rozdeľte deti do 2 skupín; skupina č.1 bude postupne nastupovať podľa krátkych básničiek do auta (žinenka, na ktorej sú 4 podsedačky), do autobusu (2 žinenky, 8 podsedačkov), do vlaku (3 žinenky, 10 podsedačkov). Obe skupiny počítajú, koľko detí nastúpilo; skupina č.2 zaznamenáva do pracovného listu počty nastúpených detí do jednotlivých dopravných prostriedkov. (príloha 2); môžu ich zaznamenávať nalepovaním smajlíkov, kreslením postavičiek alebo bodiek (správnosť záznamu kontroluje aj 1.skupina). Hru obmieňajte pridávaním/odoberaním sedákov, porovnávaním počtu cestujúcich v dopr. prostriedkoch, určovaním viac/menej, odhadovaním počtu, počítaním po jednom a pod. Deti určujú do ktorého dopravného prostriedku nastúpi najviac /najmenej ľudí, čo je pre prírodu lepšie, šetrnejšie (používať hromadnú dopravu alebo osobné auta? Ktorý cestný dopravný prostriedok odvezie naraz najviac ľudí?).
4. Aktivitu ukončíte brainstormingom o tom, ako môžete prírode pomôcť, aké riešenia navrhujú deti; navrhované riešenia znovu zapíšete a s deťmi odprezentujete na nástenke, druhou možnosťou je aktivitu ukončiť formou tvorivých dielní z odpadového materiálu s rodičmi (pridajte aj výtvy detí a zápis o znečisťovaní životného prostredia).

Námety pre zábavno-poučné vyučovanie s témou ekologickej stopy

Téma: Doprava

Stupeň: MŠ

Aktivita: DOPRAVA – IDEME NA VÝLET



www.ekostopa.sk

Krokom a či skokom hneď som za potokom.

Tam ma čaká  ,odviešť by ma chcel.

Ja však radšej  pôjdem,

rýchlejšie tak na  zájdem.

Ale čo tí kamaráti, čo ma majú veľmi radi ?

Vezmem ich na  prejdeme tak cesty
kus.

Ešte lepší  nám bude, veľa detí sa
doň vojde.

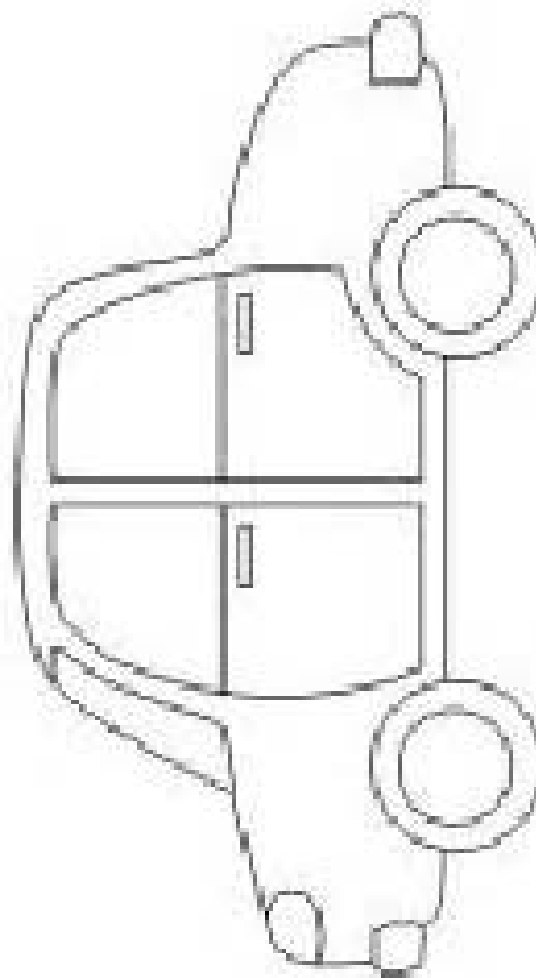
Ale to vám nemá zmysel, na niečo som iné
prišiel.

Pešo veru pôjdem tam, veď prírodu ja rád mám.

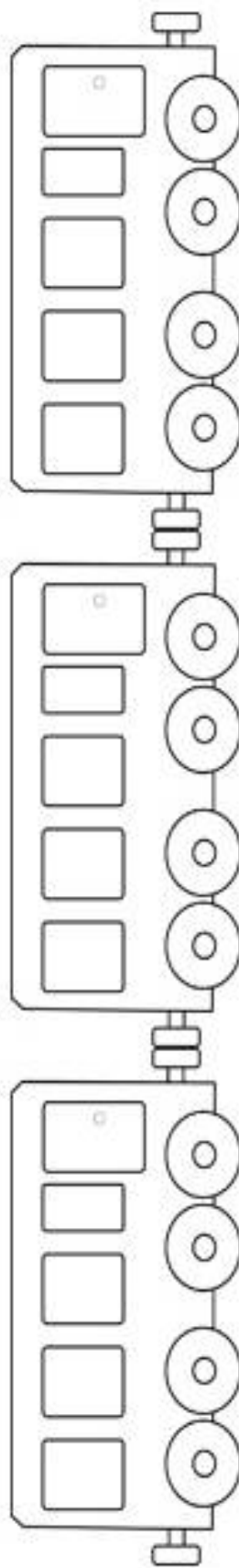
  i  znečistili by z nej
kus.

Radšej budem zdravo žiť a prírodu si tak ctíť!

Ide auto po ceste, málo detí odvezie.



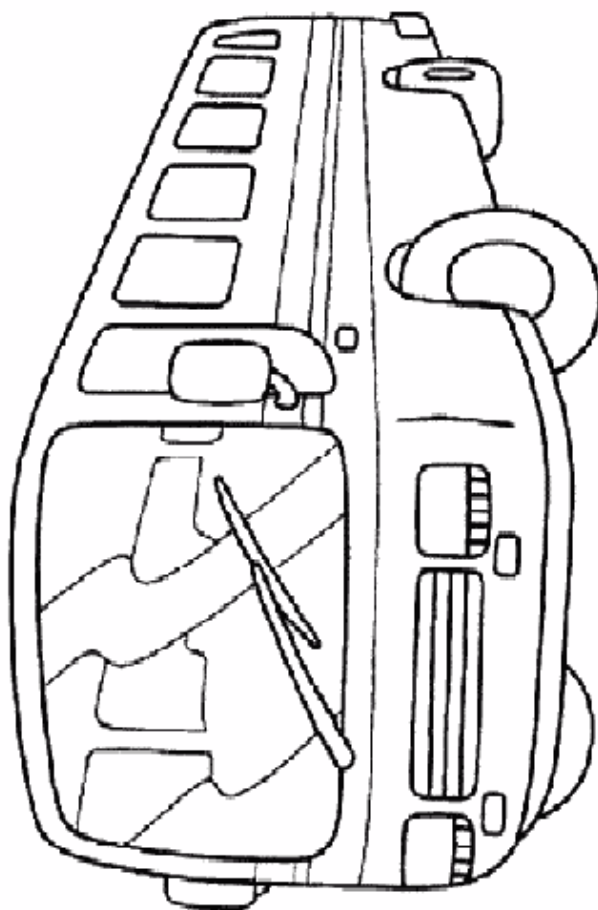
Ide, ide vlak, dlhý ako had. Nastupujte deti milé, prežijeme pekné chvíle.



Námety pre zábavno-poučné vyučovanie s témou ekologickej stopy
Téma: Doprava
Stupeň: MŠ
Aktivita: DOPRAVA – IDEME NA VÝLET


www.ekostopa.sk

Autobus je veru dlhý, už vieš koľko zviezol ľudí



Námety pre zábavno-poučné vyučovanie s témou ekologickej stopy
Téma: Doprava
Stupeň: MŠ
Aktivita: DOPRAVA – IDEME NA VÝLET


www.ekostopa.sk