

**Aktivita:**

# NAŠA OBEC, JEJ BUDOVY A POZEMKY KEDYSI A DNES

**Autor:**

Mgr. Kveta Tomčíková, Základná škola s materskou školou, Hviezdoslavova 30, Závadka nad Hronom

**Cesta na kurikulum:**

PREDMET	ROČNÍK	TEMATICKÝ CELOK
Vlastiveda	3. ročník ZŠ	• Naša obec

**Minutáž:** 45 minút

**Potrebujem:** učebnicu vlastivedy pre druhý ročník, počítač, [prezentáciu](#), interaktívnu tabuľu, vytlačené pracovné listy, pastelky

**Provokačná myšlienka:** Krajina je ako premaľovaný obraz ...

**Krok po kroku:**

1. Oznámete cieľ vyučovacej hodiny: Naša obec – budovy a pozemky kedysi a dnes. Porozprávajte sa o premenách vašej obce prostredníctvom pripravenej [prezentácie](#). Počas jednotlivých slajdov doplňte výklad riadeným rozhovorom: napr. Poznáte budovu na obrázku? Čo sa nachádza v jej okolí? Páči sa vám toto okolie? Čo by ste na ňom vylepšili? Ktorá z fotografií je historická? Podľa čoho to viete zistiť?
2. Výklad motivujte priebežne pripravenými aktivitami. Rozdajte deťom pracovné listy. Ich úlohou je pomenovať živočíchy na obrázkoch a napísať ich k adrese ich bývania (príloha 1). Môžete sa krátko porozprávať o príbytkoch zobrazených zvierat.
3. Pokračujte v prezentácii. Ako to bolo ďalej s našou obcou a jej rozvojom? V obci postavili továreň a roľnícke družstvo. Po požiari vyrástlo nové sídlisko s viacgeneračnými domami.
4. Vyriešte osemsmerovku (príloha 2). Kto môže okrem vás žiť v takom viacgeneračnom dome?
5. Zadať deťom úlohu prekresliť kostol (príloha 3).
6. Vyzvite deti, aby popustili uzdu svojej fantázii a povedali ako budeme žiť napr. o 50 rokov.

Námety pre zábavno-poučné vyučovanie s témou ekologickej stopy

Téma: Budovy a pozemky

Stupeň: ZŠ



Aktivita: NAŠA OBEC, JEJ BUDOVY A POZEMKY KEDYSI A DNES



www.ekostopa.sk

## Príloha 1 Pracovní list – biotop

1. Pomenuj živočíchy na obrázkoch a ich mená napíš k adrese ich bydliska v tabuľke.



Strom	Mesto	Potok	Skaly	Pole

Námety pre zábavno-poučné vyučovanie s témou ekologickej stopy  
 Téma: Budovy a pozemky  
 Stupeň: ZŠ  
 Aktivita: NAŠA OBEC, JEJ BUDOVY A POZEMKY KEDYSI A DNES

  
[www.ekostopa.sk](http://www.ekostopa.sk)

Príloha 2 Osemsmerovka


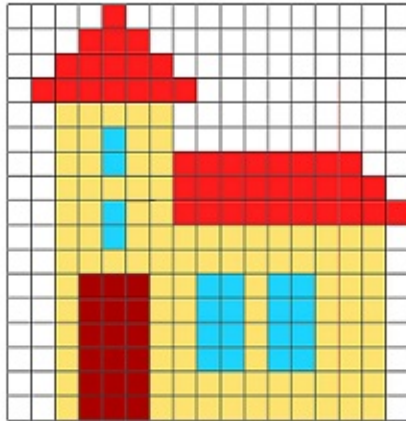
Ä W Ú Y E Í U Ň W D  
A Z Ř H R S É R E Ž  
Ž F U X T Y W D Ď O  
Ä L R A Ď F K Q Ú Á  
L Á R K T O M A O K  
N K Y B Ř Č C A Ý Ô  
Ý R N A Í E Ú G F T  
Q A F B T O D Q W Q  
D T J O T Ž M A M A  
M S N Y E Ó N Ó L Ý

(?) MAMA  
(?) OTEC  
(?) STARKÁ  
(?) STARKÝ  
(?) BABKA  
(?) DEDKO



### Príloha 3    Prekresľovanie kostola

Kostol preneste do štvorcovej siete tak, aby ste mohli dokresliť stromy a kvety.



Námety pre zábavno-poučné vyučovanie s témou ekologickej stopy  
Téma: Budovy a pozemky  
Stupeň: ZŠ  
Aktivita: NAŠA OBEC, JEJ BUDOVY A POZEMKY KEDYSI A DNES