

**Aktivita:**

# NESTRATÍM SA, LEBO VIEM, ŠETRÍM, TRIEDIM, ČISTÍM

**Autor:**

Ing. Katarína Lukáčová, Materská škola Dénešova 53, Košice

**Cesta na kurikulum:**

TEMATICKÝ OKRUH	VEK DETÍ	TÉMA
Ja som	2 – 6 rokov	• Nestratím sa
Príroda	2 – 6 rokov	• Viem, šetrím, triedim, čistím

**Minutáž:** 2 dni

**Potrebujem:** tiket, mapa, bicykel, kolobežka, vhodná obuv, obrázkový materiál, štikačka, odmeny, autobus, maňuška Ježka Separka

**Provokačná myšlienka:** Kde a ako žijeme. Zistiť či deti a rodičia poznajú svoje okolie a ako to vyzerá v ich okolí čo sa týka životného prostredia.

**Krok po kroku:**

**Príprava akcie „Nestratím sa, lebo viem, šetrím, triedim, čistím“**

1. Vedte s deťmi rozhovor o blízkom okolí, čo poznajú, čo sa im páči.
2. Urobte prieskum – rozhovor s rodičmi, ako a kde trávajú voľný čas s deťmi.
3. Navštívte spaľovňu v Kokšov Bakši (enviro-projekt KOSIT) a realizujte aktivity s tým spojené – kresby, rozhovory s deťmi.
4. Nadviažte spoluprácu
  - s klubom orientačných bežcov a vypracujete plán aktivity – mapa s vyznačením stanovíšť, dĺžka cca 1,5 km (príloha 1)
  - s olympijským výborom.
5. Zabezpečte občerstvenie v cieľi a program pre deti.
6. Pre každú rodinu pripravte mapu (príloha 1) a tiket, ktorý im budete na stanovištiach po trase značiť štikačkou (príloha 2).
7. Vysvetlite rodičom ciele aktivity:
  - prechádzať vyznačenú trasu pešo, alebo na bezmotorovom dopravnom prostriedku,
  - všímať si cestou s dieťaťom okolie a zamerať sa na priestor okolo budov, kontajnerov, na čistotu, triedenie odpadu
  - viesť s deťmi rozhovor ako sa treba k okoliu (prostrediu) správať, ako sa má odpad triediť, čo je správne, a čo nie
  - plniť na jednotlivých stanovištiach stanovené úlohy.

## ÚLOHY NA STANOVIŠTIACH

- **vedomostná** - „Čo triedime, do ktorých kontajnerov a ako triediš doma ty spolu s rodičmi?“
- **vedomostná** - „Pomenuj stromy, ktoré poznáš na sídlisku a ako ich chránime?“
- **vedomostná** - „Ktoré dopravné prostriedky chránia naše životné prostredie?“
- **praktická** - „Nájdí odpad a vytried' ho!“
- **praktická** - „Jazda zručnosti“

Námety pre zábavno-poučné vyučovanie s témou ekologickej stopy  
Aktivita: NESTRATÍM SA, LEBO VIEM, ŠETRÍM, TRIEDIM, ČISTÍM  
Autor: Ing. Katarína Lukáčová, vrámci súťaže Hodina s Ekostopou  
Téma: Doprava, Odpad  
Stupeň: MŠ



www.ekostopa.sk

### **Realizácia akcie „Nestratím sa, lebo viem, šetrím, triedim, čistím“**

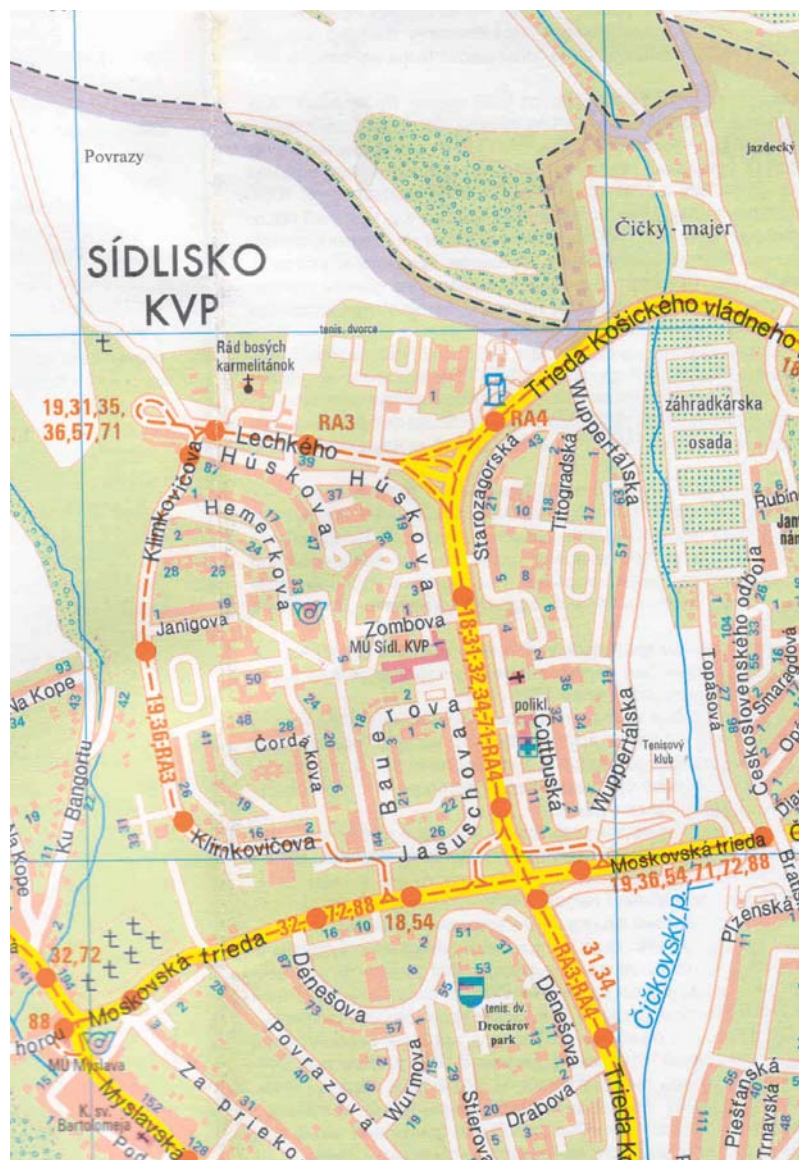
8. Dajte rodičom v deň realizácie aktivity, keď si vyzdvihnú svoje deti (v odpoľudňajších hodinách) mapu a tiket. Po odovzdaní mapy a tiketu rodičia a deti vyštartujú podľa mapy a:
  - hľadajú stanovištia podľa mapy,
  - plnia úlohy, štikajú si svoje tikety
  - postupne prichádzajú do cieľa.
9. Po príchode všetkých rodičov s deťmi urobte vyhodnotenie a spoločne sa neformálne rozprávajte o tom čo prežili a ako sa majú správať k životnému prostrediu, ale aj sami k sebe – zdravý životný štýl...
10. V cieľi majte pripravené odmeny pre deti – jazda na poníkoch, eko-vrecúško na odmeny za správnu odpoveď a pod.

### **Vyhodnotenie akcie „Nestratím sa, lebo viem, šetrím, triedim, čistím“**

11. V škole potom s deťmi analyzujte aktivity, rozprávajte sa o zážitkoch, ktoré prežili spolu s rodičmi, kreslite ako triedili odpad a pod.



## Príloha 1 Mapa s vyznačením stanovišť









Námety pre zábavno-poučné vyučovanie s témou ekologickej stopy  
 Aktivita: NESTRATÍM SA, LEBO VIEM, ŠETRÍM, TRIEDIM, ČISTÍM  
 Autor: Ing. Katarína Lukáčová, rámci súťaže Hodina s Ekostopou  
 Téma: Doprava, Odpad  
 Stupeň: MŠ



www.ekostopa.sk

## Príloha 2    Tiket

 <b>1</b>	 <b>2</b>	 <b>3</b>	 <b>4</b>	 <b>5</b>	 <b>Cieľ</b>
<b>Meno</b>					

Námety pre zábavno-poučné vyučovanie s témou ekologickej stopy  
Aktivita: NESTRATÍM SA, LEBO VIEM, ŠETRÍM, TRIEDIM, ČISTÍM  
Autor: Ing. Katarína Lukáčová, v rámci súťaže Hodina s Ekostopou  
Téma: Doprava, Odpad  
Stupeň: MŠ



[www.ekostopa.sk](http://www.ekostopa.sk)

## Fotodokumentácia



Stanovište a použitý dopravný prostriedok



Išli aj peši celé rodiny



Vyhodnotenie

Námety pre zábavno-poučné vyučovanie s témou ekologickej stopy  
Aktivita: NESTRATÍM SA, LEBO VIEM, ŠETRÍM, TRIEDIM, ČISTÍM  
Autor: Ing. Katarína Lukáčová, vrámci súťaže Hodina s Ekostopou  
Téma: Doprava, Odpad  
Stupeň: MŠ



[www.ekostopa.sk](http://www.ekostopa.sk)



Cieľ



Práce detí z odpadu po návšteve spaľovne